

MINECRAFT

EDUCATION EDITION

JOUER. CONSTRUIRE. APPRENDRE.

Minecraft : Education Edition est une version de Minecraft spécialement pensée pour le monde de l'Education. Cette nouvelle édition a été conçue en étroite collaboration avec des enseignants pour répondre à toutes leurs attentes.

QU'EST CE QUE MINECRAFT ?

On compare souvent Minecraft au Lego du XXI^e siècle. Lorsque la partie commence, le joueur est plongé dans un univers pixélisé où l'ensemble des éléments le composant sont cubiques : la terre, l'eau, les arbres, la roche, les animaux...

Minecraft est un jeu à monde ouvert, tous les éléments peuvent être détruits et reconstruits. En assemblant des éléments, les joueurs construisent tout ce qu'ils désirent avec comme seule limite leur imagination.



POURQUOI UTILISER MINECRAFT : EDUCATION EDITION EN CLASSE ?



Capter l'attention des élèves et les impliquer facilement en utilisant un univers ludique et familier : il existe aujourd'hui une communauté de plus de 100 millions de joueurs !

Encourager leur créativité

L'univers illimité de Minecraft encourage les élèves à prendre des décisions par eux-mêmes. Pour réussir, ils doivent essayer, se tromper et recommencer.

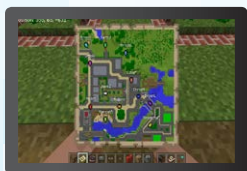


Développer la collaboration entre les élèves

Que les élèves soient deux dans un monde ou une classe entière, tout a été pensé pour qu'ils travaillent facilement ensemble sur un même problème.

DES NOUVELLES FONCTIONNALITÉS ADAPTÉES À L'USAGE EN CLASSE

Minecraft : Education Edition propose un panel de nouvelles fonctionnalités permettant de transformer ce jeu en un véritable outil pédagogique. Retour sur quelques nouveautés :



Mode classe: affichez la carte du monde et interagissez avec les élèves

Enseignants et élèves peuvent utiliser la carte de localisation pour suivre les travaux réalisés, indiquer leur position et localiser les autres élèves.

Collaboration avec les élèves facilitée: jusqu'à 30 élèves dans le monde

Une classe entière peut jouer dans un monde, sans avoir besoin d'un serveur externe.




Un appareil & un album photo pour stocker ses avancées

L'appareil photo permet aux étudiants de prendre des captures d'écran de leur travail et de les stocker dans un album téléchargeable.

COMMENT OBTENIR MINECRAFT : EDUCATION EDITION ?

1 Avez-vous un compte Office 365 Education ?

OUI



???


Pour savoir si vous possédez
un compte Office 365
Education, entrez l'adresse
mail de votre école sur :
office.com/teachers

NON

Ouvrez gratuitement une
plateforme Office 365
pour votre établissement
sur le site :
aka.ms/ouverture-o365

2 Avez-vous un ordinateur/tablette fonctionnant
sous Windows 10 ou MAC OS X El Capitan ?

OUI



NON


Faites migrer vos machines sur Windows 10 :
aka.ms/windows10-edu

Faites migrer vos machines sur l'OS X El Capitan :
aka.ms/migrer-OSX

3 Vous êtes prêt à commencer !
Téléchargez maintenant Minecraft: Education Edition



Minecraft: Education Edition est disponible pour
les établissements via un revendeur CSP au prix de 4,21€ HT
et via un contrat Campus EES.
Plus d'informations sur : education.minecraft.net




COMMENT SE LANCER ?

Pour vous aider à débiter ou à créer de nouvelles leçons sous Minecraft : Education Edition, de nombreuses ressources sont à votre disposition sur : education.minecraft.net



TUTORIEL MINECRAFT

Nouveau sur Minecraft ? Utilisez le tuto spécialement créé pour Minecraft : Education Edition, et apprenez à vous déplacer, construire et communiquer dans les mondes.



MONDES

Téléchargez des mondes prêts à l'emploi construits par d'autres enseignants pour vous aider à créer vos propres leçons : géométrie, story-telling, histoire...



PLANS DE COURS

Divers plans de cours sont disponibles en fonction du niveau et de l'âge des élèves. Ils proposent des objectifs pédagogiques ainsi que des mini leçons et des exemples de débats en groupes.

CONTACTS

Retrouvez toutes les informations sur le site : education.minecraft.net

Consultez les cours Minecraft disponibles sur la plateforme des enseignants innovants : aka.ms/cours-et-ressources

Retrouvez-nous sur twitter :  [@Microsoft_EDUFR](https://twitter.com/Microsoft_EDUFR)